



INSTITUTO TECNICO DE COMERCIO BARRANQUILLA
EDUCACION A DISTANCIA BAJO EL MODELO ESCUELA HOGAR
GUIA DIDACTICA DE APRENDIZAJE No 3

1. IDENTIFICACION

GRADO: TRANSICIÓN

AREA - ASIGNATURA: INGLÉS

DOCENTE RESPONSABLE: JOSE CARDENAS CASTRO

FECHA DE ENTREGA POR EL DOCENTE: 05 de agosto al 17 de septiembre 2021.

FECHA DE DESARROLLO: 05 de agosto al 13 de septiembre 2021.

COMPETENCIAS Y APRENDIZAJES ESPERADOS (¿Qué voy a Aprender?)


Comunicativa- Lingüística-Pragmática-Sociolingüística

APRENDIZAJES ESPERADOS

- Identifica el vocabulario y las frases usadas en inglés para aprender algunas profesiones.
- Sigue instrucciones sencillas en inglés relacionadas con los medios de transporte. (tema transversal)
- Reconoce los números del 1 al 20.
- Sabe cuándo es apropiado hablar y cuándo escuchar en el aula de clase y en la virtualidad y reconoce los estados de animo.

2- PRESENTACION DE TEMATICAS Y ACTIVIDADES A TRABAJAR (¿Qué actividades haré?)

TRANSPORTATIONS IN ENGLISH.



¿Que son los medios de transportes?: es un término que se utiliza para distinguir los diferentes formas de transportarte de personas o mercancías como aéreo, acuático y terrestre.

VOCABULARY

Usa tu diccionario

- Car
- Train
- boat-
- ship
- airplane
- helicopter
- bus
- bicycle
- taxi
- truck
- van
- horse
- ambulance
- motor cycle-
- tractor

1. Ver el video varias veces

[\(741\) MEDIOS DE TRANSPORTE en Inglés y Español | Inglês Para Niños - YouTube](#)

2. Sentences with means transportations:

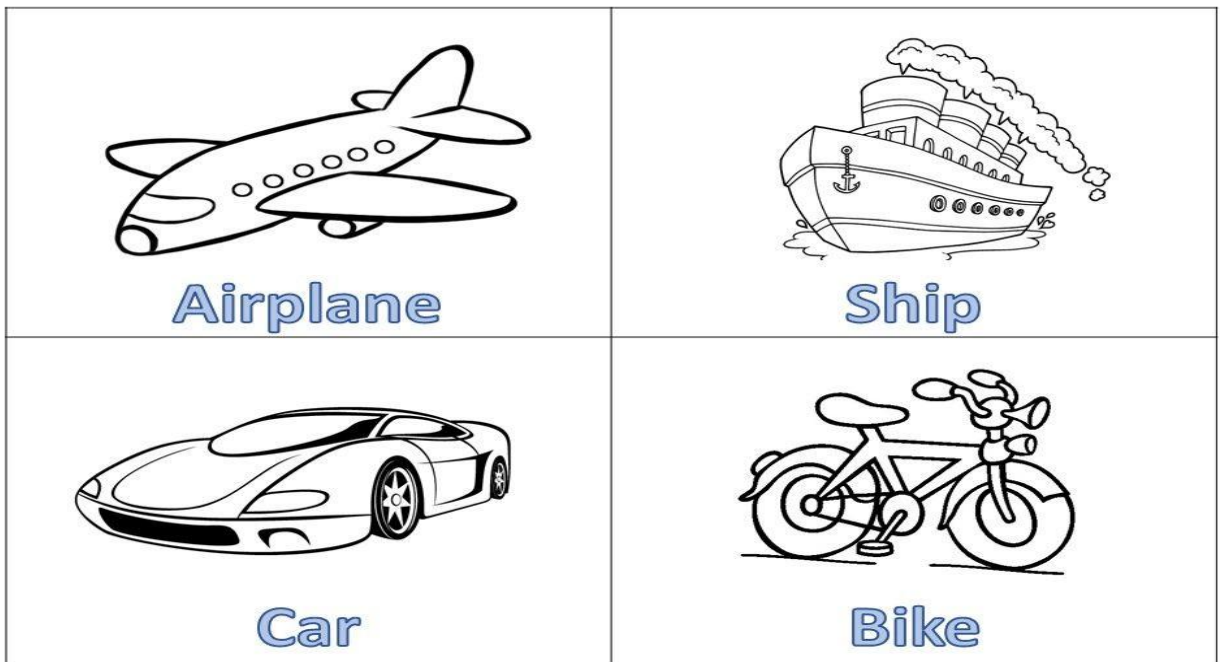
- * I go to school by bike.
- * I go to school by car- o to school by bus .
- * I go to school by walk one hours every day.

ACTIVITY 1

- Aprender el vocabulario de los medios de transporte.
- Escuchar el video varias veces para aprender pronunciación
- Colorear las imágenes
- Aprender a decir como haces para ir al colegio (I go to school).

Activity 2

- Colorear y pegar en la libreta.



maestradejardin.com

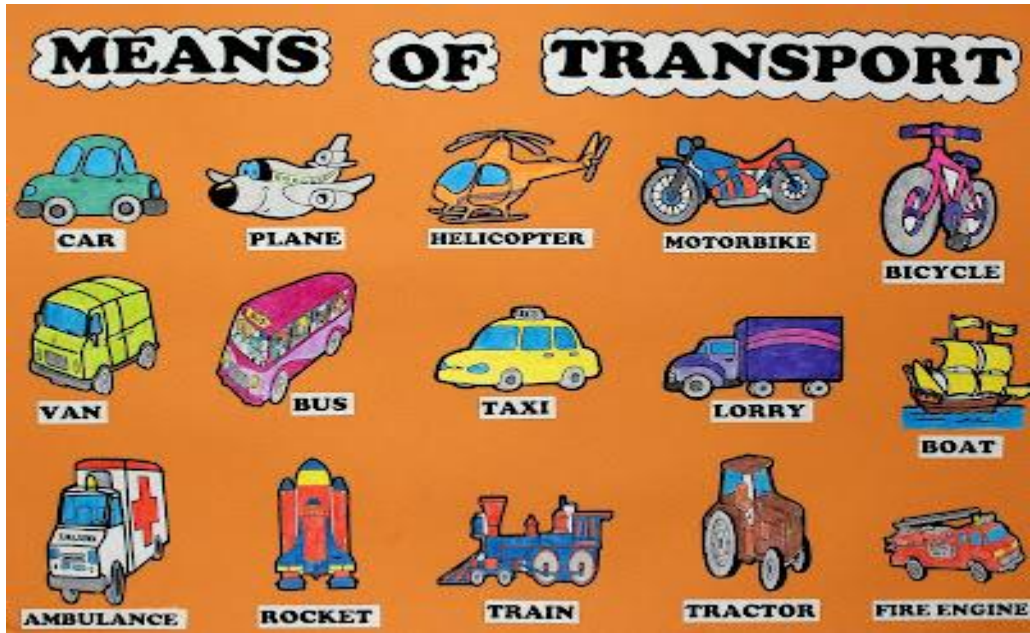
- Recorte y pega en la libreta estos medios de transportes.



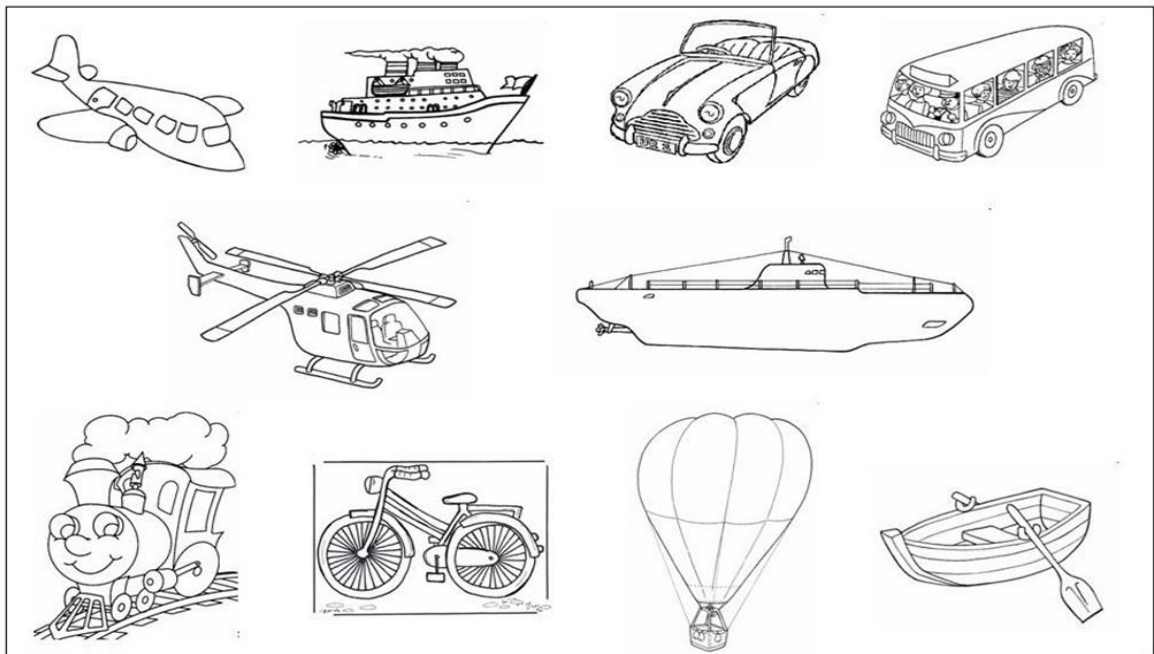
30VEMY.COM

Activity 3

- Clasifica en la libreta los medios de transporte terrestres , aéreos, acuáticos .




Colorea los medios de transporte terrestres de rojo, los aéreos de verde y los marítimos de azul.



Colorea los medios de transportes terrestres de rojo los aéreos de verde y los marítimos de azul.

Activity 4

Colorear a tu gusto



MY WORK - PROFESSIONS.



VOCABULARY

Usa tu diccionario


- Waiter
- Doctor
- Fireman
- Police
- singer
- vet
- farmer
- theacher
- nurse
- painter,

Actividad 1

Aprender cinco nombres de profesiones de tu preferencias ,hacer una demostración en la clase de inglés de una profesión con el vestuario.

Activity 2

Aprende pintando las profesiones en inglés



Farmer (agricultor)



Gardener (jardinero)



Taxi driver (taxista)



Cook (cocinero)



Confectioner (pastelero)



Baker (panadero)



Priest (cura, sacerdote)



Dairy (lechero)



Hairdresser (peluquera)

Activity 3

Escribe el nombre de cada profesion

LAS PROFESIONES

Copyright © 2010 Veronica Tarantino

Activity 4

Relaciona las profesiones

JOBS

Name: _____
Class: _____
Date: _____

	teacher	
	artist	
	musician	
	doctor	
	painter	
	dentist	
	butcher	
	vet	
	cook	
	pilot	
	baker	
	policeman	

Copyright © 2010 Veronica Tarantino. All rights reserved.


This is my family



Activity 5

Dibuja una familia en tu libreta


♥ my family ♥



807038810

Activity 6

Pega fotos de los miembros de tu familia



- Escucha este video muchas veces para aprender la pronunciación de los miembros de la familia en inglés.

<https://www.youtube.com/watch?v=voEiEmZSP3g>



Activity 7

- Completar los espacios en blanco con nombres de tu familia y llenar el crucigrama

This is my family!


Who is my family? Cut & paste the words!

father	grandmother
cousin	aunt
grandfather	brother
sister	uncle

Solve the crossword puzzle about my family!

Ver el video varias veces:

THE FARM ANIMALS
Tema transversal



guiainfantil.com


Activity 8

colorea y pega en la libreta

COLOREA CON ACUARELAS:



recorta y pega en la libreta estos animales con sus nombres














Activity 9

Llena los espacios en blanco que hay debajo de cada animalito.

Name _____ Date _____

Label the Farm Animals

 _____	 _____	 _____		
 _____	 _____	 _____		
goat	rooster	duck	horse	sheep

	cow
	horse
	chicken
	sheep
	duck

RECORTE Y PEGA EN LA LIBRETA EL ANIMALITO CON SU NOMBRE.




3. PLAN DE EVALUACIÓN DETALLADO (¿Cómo me voy a evaluar?)

¿CÓMO LO HE HECHO HASTA AHORA?



Soy protagonista de mis avances, con la ayuda de mis papitos

Colorea la carita que consideres corresponde a tu desempeño en casa

Desempeño	 Si lo hago	 Si lo hago	 A veces lo hago
¿Atiendo las indicaciones del acudiente que me orienta?			
¿Cuido mi material de trabajo?			
¿Cumplo con mis actividades?			
¿Estoy aprendiendo?			
¿Respeto a mis padres?			
¿Mis cuadernos están presentables?			
¿Me concentro para trabajar?			
¿Hago el esfuerzo para realizar mi actividad sola?			

4- RECOMENDACIONES - EVIDENCIAS DE LA GUÍA DE APRENDIZAJE

- Asistir a los encuentros virtuales programados.
- Enviar las evidencias de las actividades al wasap 3002140588 o al correo josercardenas02@hotmail.com.
- Captura de pantallas o foto de la libreta como evidencia
- Foto de la niña y su acudiente colaborando las actividades como le quede más fácil.

5- CRONOGRAMA DE ACTIVIDADES

DIA Y FECHA SEGÚB HORARIO DE CURSO	ACTIVIDAD
Semana del 2 al 6 de agosto.	Actividad práctica, transcribir en la libreta el vocabulario de los medios de transportes y los ejemplos de cada uno de ellos.
Semana del 9al 13 de agosto.	Ver Video y aprender las profesiones Transcripción de palabras en el cuaderno
Semana del 16 al 20 de agosto.	Ver video y practicar con un miembro de la familia.
Semana del 23al 27 de agosto.	Unir con flechas las imágenes con el nombre de los miembros de la familia.
Semana del 30 al 3 de septiembre.	Completar los espacios en blanco con los nombres de los animales que corresponda.
Semana del 6 al 10 de septiembre.	Completar las actividades de recorte y pegar en la libreta las imágenes.
Semana del 13 al 17 de septiembre.	Transversal-